

MEMORIAL DESCRITIVO E ESPECIFICAÇÕES TÉCNICAS

PROJETO ESTRUTURAL DE CONCRETO ARMADO

OBRA: BARRACÃO DE OFICINA MUNICIPAL

MUNICÍPIO: VILA BELA DA SANTÍSSIMA TRINDADE /MT

LOCAL / DATA: CUIABÁ – MT MAIO / 2020

INFORMAÇÕES GERAIS

Pretendente/Consumidor: Prefeitura Municipal de Vila Bela da Santíssima Trindade

Obra.....: Barracão de Oficina Municipal

Localidade: Vila Bela da Santíssima Trindade MT.

Data: Maio / 2020

Descrição do Projeto: O presente memorial descritivo tem por objetivo fixar normas específicas para a Construção do Barracão de Oficina Municipal, localizado no município de Vila Bela da Santíssima Trindade.

CONSIDERAÇÕES INICIAIS

O presente memorial descritivo de procedimentos estabelece as condições técnicas mínimas a serem obedecidas na execução das obras e serviços acima citados fixando, portanto, os parâmetros mínimos a serem atendidos para materiais, serviços e equipamentos, seguindo as normas técnicas da **ABNT** e constituirão parte integrante dos contratos de obras e serviços. A planilha orçamentária descreve os quantitativos, como também valores em consonância com os projetos básicos fornecidos.

CRITÉRIO DE SIMILARIDADE

Todos os materiais a serem empregados na execução dos serviços deverão ser comprovadamente de boa qualidade e satisfazer rigorosamente as especificações a seguir. Todos os serviços serão executados em completa obediência aos princípios de boa técnica, devendo ainda satisfazer rigorosamente às Normas Brasileiras.

INTERPRETAÇÃO DE DOCUMENTOS FORNECIDOS À OBRA

No caso de divergências de interpretação entre documentos fornecidos, será obedecida a seguinte ordem de prioridade:

- Em caso de divergências entre esta especificação, a planilha orçamentária e os desenhos/projetos fornecidos, consulte a CENTRAL DE PROJETOS AMM.
- Em caso de divergência entre os projetos de datas diferentes, prevalecerão sempre os mais recentes.
- As cotas dos desenhos prevalecem sobre o desenho (escala).

CONCRETO ARMADO

1. GENERALIDADES

1.1. Qualidade dos materiais

Os materiais deverão seguir rigorosamente o que for especificado neste documento, os materiais a empregar serão de primeira qualidade e obedecerão às especificações contempladas na ABNT.

1.2. Mão-de-obra

A mão de obra a empregar será, obrigatoriamente, qualificada para a função que estiverem exercendo, a empresa executante deverá **MANTER RIGOROSAMENTE OS SERVIÇOS PROPOSTOS** no memorial e no projeto estrutural, assim como as normas e padrões de qualidade, resistência e segurança.

Os EPI'S, juntamente com uniforme, deverão ser indispensáveis, sempre de acordo com as atividades que estiverem executando. O embasamento para utilização de tais equipamentos poderá ser encontrado nas: NR-06, NR-10, NR-18 e informações técnicas dos próprios equipamentos de segurança.

1.3. Normas utilizadas

- ABNT NBR 12655:2006 - Concreto de cimento Portland - Preparo, controle e recebimento – Procedimento;
- ABNT NBR 14931:2004 - Execução de estruturas de concreto – Procedimento;
- ABNT NBR 6118:2014 - Projeto de estruturas de concreto – Procedimento;
- ABNT NBR 6120:2019 - Cargas para o cálculo de estruturas de edificações;
- ABNT NBR 6122:2019 - projeto e execução de fundações;
- ABNT NBR 6123:1988 - Forças devidas ao vento em edificações;
- ABNT NBR 7480:2007 - Aço destinado a armaduras para estruturas de concreto armado – Especificação;
- ABNT NBR 8681:2003 - Ações e segurança nas estruturas – Procedimento.
- ABNT NBR 12654:1992 - Controle tecnológico de materiais componentes do concreto;

2. SERVIÇOS PRELIMINARES

Deverá ser executada a limpeza geral do terreno com retirada dos entulhos, oferecendo a área totalmente livre para a construção, armazenamento de materiais, circulação de veículos, equipamentos e pessoas.

A locação da obra será com tábua corrida, perfeitamente nivelada e aprumada, considerando as faces externas das paredes, caracterizando as divisas do terreno, alinhamento predial e demais edificações.

3. MOVIMENTO DE TERRA

Será executada escavação manual em material de primeira categoria, terra em geral, piçarra ou argila, rochas em adiantado estado de decomposição, seixo rolado ou não, inclusive remoção de material escavado pelas laterais.

As escavações serão feitas até a profundidade estipulada pelo calculista conforme especificações do projeto básico estrutural.

4. FUNDAÇÃO

Foi desenvolvido um projeto de fundações básico devido à falta de realização do estudo de sondagem do terreno a ser implantada a obra.

Para o projeto básico da fundação adotou-se solo arenoso com pressão admissível de 150kPa, sem presença de lençol freático, coesão 0,5 kgf/cm², peso específico $\delta=1600$ kgf/m³ e ângulo de atrito $\Phi=30^\circ$. A profundidade de apoio das sapatas é de 1,50m e dos blocos é de 1,65m, conforme consta nos projetos básicos de estrutura.

Sendo assim, torna-se necessário que o município verifique a adequação da fundação proposta ao tipo do solo existente no terreno escolhido para a construção da unidade da obra em questão. Ressalta-se que para a correta adequação da fundação, o município deve realizar um estudo de sondagem, conforme determinam as normas 8036/83 "Programação de Sondagens de Simples Reconhecimento de Solos para Fundações de Edifícios" e 6484/2001 "Solos - Sondagens de Simples Reconhecimento com SPT - Método de Ensaio".

Caso torne-se não aplicável a solução estrutural proposta, o município deverá providenciar projeto de fundação completo, inclusive sua respectiva anotação de responsabilidade técnica (ART).

Conforme NBR 6122/10 a fundação, segundo projeto básico proposto, será executada em concreto armado, com resistência: $f_{ck}=25\text{MPa}$ para as sapatas e para vigas baldrames.

Para a execução da fundação, além das especificações constantes no projeto básico, devem-se obedecer às seguintes especificações:

- Regularização e Compactação do fundo de valas com soquete;
- Lastro de concreto magro com 5cm de espessura para regularizar o fundo da mesma;
- Fôrmas: comum com gravatas obedecendo a um espaçamento máximo de 40 cm.

RADIER

Conforme NBR 6122/96 a fundação, será executada em concreto armado, com resistência: $f_{ck}=25\text{MPa}$ para o radier e para vigas baldrames.

Para a execução da fundação, além das especificações constantes no projeto básico, devem-se obedecer às seguintes especificações:

- Regularização e Compactação do terreno com soquete;
- Lastro de brita com 5cm de espessura para regularizar o fundo da mesma;
- Fôrmas: comum com gravatas obedecendo a um espaçamento máximo de 40 cm.

4.1. Elemento de fundação: Radier

Para a execução do radier, é necessária uma limpeza prévia da superfície do terreno assim como o nivelamento e compactação. Logo após, coloca-se um lastro de brita para proteger a ferragem do radier. Em torno da fundação em radier coloca-se as formas de madeira, com largura de 10 cm aproximadamente, na lateral fazendo o fechamento da área a ser concretada de acordo com as dimensões previstas no projeto estrutural.

Qualquer tubulação hidrossanitária ou elétrica deve ser assentada no solo sob o radier com saída através da laje, evitando que sejam feitos futuros cortes na laje já executada, evitando assim o retrabalho e aumento do custo da fundação.

4.2. Elemento de fundação: Sapatas

Deverão ser escavadas até o encontro de solo rígido, sendo sua profundidade mínima de 1,00 m, com dimensões especificadas no projeto estrutural em anexo. Serão executadas em concreto ciclópico, armado, com $f_{ck}=25$ MPa, ferragens nas duas direções com diâmetros das barras, comprimento e espaçamentos conforme as especificações do projeto básico estrutural. As sapatas devem receber barras de aço como esperas para amarração dos pilares como indicado no projeto básico estrutural. As peças devem ser executadas de modo a garantir o cobrimento das armaduras $c=5,00$ cm.

4.3. Elemento de fundação: Blocos e estacas

Assim como nas sapatas (se existente), os blocos deverão ser escavados até o encontro de solo rígido, tendo uma profundidade mínima de 1,00m, as demais informações como: geometria, armação, amarração com o pilar, existência de estacas entre outras estarão estabelecidas no projeto de concreto armado, deverá atentar-se para o cobrimento do elemento e deverá executar a devida impermeabilização e regularização no leito do elemento.

As estacas deverão ser executadas através de trado mecânico, o que consiste em estacas moldadas in loco por meio de concretagem de um furo já executado mecanicamente pela introdução de um trado espiral. A concretagem deverá ser realizada através de um funil orientando o fluxo do concreto permitindo um melhor adensamento.

As estacas deverão estar posicionadas até a profundidade de devida estabilidade no solo, neste caso se trata de: 3 m de profundidade, já previsto em orçamento.

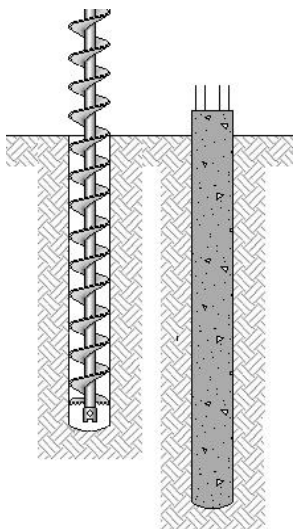


Figura 1 - Exemplo de fundação em blocos e estacas

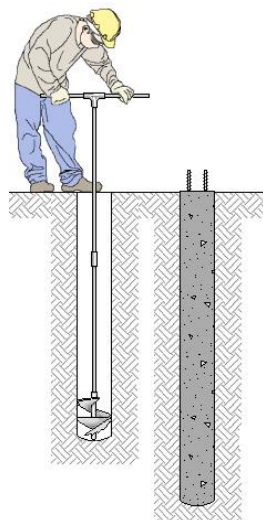


Figura 2 - Exemplo de fundação em blocos e estacas

4.4. Elemento de fundação: Vigas baldrames

As vigas de fundação deverão ser realizadas juntamente com os demais elementos de fundação, sempre se atentando para o cobrimento ideal dos elementos já previstos no projeto de concreto armado.

O leito em que as vigas serão assentadas deverão ser apiloados até o nivelamento do solo, onde deverá também receber um devido tratamento de impermeabilização.

5. ESTRUTURA

Conforme NBR 6118/2014 a estrutura será executada em concreto armado com resistência: $f_{ck} = 25\text{MPa}$, aço CA-50 e CA-60, fôrmas apropriadas de madeira, executadas rigorosamente e conforme projeto básico estrutural.

A qualidade dos materiais como concreto, aço e madeira deverão ser inspecionados e acompanhados no seu preparo para uso na obra, por profissional legalmente habilitado junto ao Conselho Regional de Engenharia e Agronomia – CREA-MT.

Os pilares e vigas possuem dimensões e ferragens, com diâmetros das barras de aço, comprimento e espaçamentos, conforme especificações do projeto básico estrutural. Os pilares e vigas em concreto armado devem garantir o cobrimento das armaduras $c = 3,00\text{cm}$.

Todas as informações sobre comprimento das barras, bitolas, alojamento e demais detalhes construtivos encontram-se no projeto básico estrutural. A concretagem seguirá um planejamento prévio para transporte, lançamento e adensamento.

O concreto deverá ser preparado no próprio canteiro com uso de betoneira, obedecendo à homogeneização da mistura de todos os componentes necessários (brita, areia, cimento e água), e tendo um tempo mínimo de amassamento.

A laje será pré-moldada conforme projeto estrutural.

Após a concretagem, enquanto não atingir o endurecimento satisfatório do concreto, este deverá ser protegido contra agentes prejudiciais como mudança de temperatura, chuva forte, agentes químicos, bem como choques e vibrações. A proteção contra secagem prematura deverá ser exigida pelo menos durante os sete primeiros dias, após o lançamento do concreto, com umedecimento constante da superfície.

As fôrmas e escoramentos devem ser executados de forma a atender as dimensões das peças da estrutura projetada.

A retirada das fôrmas e escoramentos só poderá ser feita quando o concreto estiver suficientemente endurecido para resistir às ações de cargas estabelecidas na elaboração do projeto básico. Caso não tenham sido utilizados aditivos aceleradores de pega ou cimento de alta resistência inicial, a retirada das fôrmas e escoramentos não deverá dar-se antes dos seguintes prazos: 03 dias; faces laterais, 14 dias; face inferior, deixando pontaletes devidamente encunhados e contra-ventados, 21 dias; face inferior sem pontaletes.

6. IMPERMEABILIZAÇÃO

Será feita a impermeabilização das faces superiores e laterais das vigas baldrame com duas demãos de tinta asfáltica.

As lajes deverão ser impermeabilizadas através de asfalto elastomérico, incluso primer e véu de poliéster.

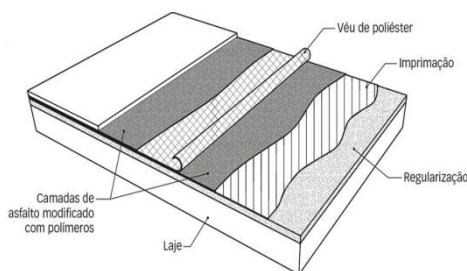


Figura 2 - Exemplo de impermeabilização



NOTAS E OBSERVAÇÕES

- a) Todas as informações necessárias para sanar possíveis dúvidas estão descritas neste memorial e nas pranchas dos projetos;
- b) Caso haja dúvidas na execução das instalações e as mesmas não forem sanas após a leitura deste memorial, o proprietário poderá entrar em contato com o autor dos projetos;
- c) Quaisquer alterações nos projetos deverão ter a autorização do autor dos mesmos.



Paulo Thiago Alves de França
Engenheiro Civil
CREA-MT 035.554

Cuiabá, 27 de maio de 2020.

Paulo Thiago Alves de França
Engenheiro Civil
CREA/MT 035554